




2011MAL  350m²
C.C. au gaz

 130m²

 3

 1 + 1

 Nouvelle construction



267933€



Splendide 3 façades de construction neuve - Luigne

Splendide 3 façades de construction neuve : hall d'entrée, wc séparé, spacieux living lumineux avec cuisine ouverte totalement équipée, le tout donnant sur terrasse et jardin. 3 chambres à l'étage. Salle de bain (douche, bain, lavabo et wc). Grenier (escalier escamotable et plancher inclus), Garage avec espace buanderie.

PARTICULARITES :

VENTE SOUS REGIME TVA !!

Excellente construction traditionnelle au calme,
Beaux volumes lumineux, ouverts, contemporains et de tout confort,
Chauffage central gaz avec chaudière à haute condensation,
Citerne d'eau de pluie (10.000l) alimentant la maison,
Parking devant la maison et ouverture latérale,
Superbe terrasse et allée devant et latérale finies,
Jardin clôturé !
Quartier TOP !
Excellent PEB !